



**ETXEBIZITZA BABESTU HASIAK, URTEKA ETA LURRALDEKA. 2015eko 4. hiruhilekoan arte**  
**VIVIENDAS PROTEGIDAS INICIADAS SEGÚN AÑO POR TERRITORIOS HISTÓRICOS. Hasta 4º trimestre 2015**

<b>BOE sust. Pribatua VPO pr. Privada</b>	2006	2007	2008	2009	2010	2011	2012	2013	2014	2015
Araba / Álava	2.822	1.951	1.824	1.413	1.175	782	147	0	20	15
Bizkaia	898	1.040	790	595	690	878	1.086	720	606	323
Gipuzkoa	556	1.216	621	557	979	891	322	333	253	85
<b>EAE/CAV</b>	<b>4.276</b>	<b>4.207</b>	<b>3.235</b>	<b>2.565</b>	<b>2.844</b>	<b>2.551</b>	<b>1.555</b>	<b>1.053</b>	<b>879</b>	<b>423</b>

<b>BOE Saileko Kontzer. VPO concert. Dpto.</b>	2006	2007	2008	2009	2010	2011	2012	2013	2014	2015
Araba / Álava	88	896	658	90	256	92	42	0	0	0
Bizkaia	330	105	383	28	384	889	184	294	427	110
Gipuzkoa	128	94	517	256	272	131	180	89	135	106
<b>EAE/CAV</b>	<b>546</b>	<b>1.095</b>	<b>1.558</b>	<b>374</b>	<b>912</b>	<b>1.112</b>	<b>406</b>	<b>383</b>	<b>562</b>	<b>216</b>

<b>BOE Saila VPO Departamento</b>	2006	2007	2008	2009	2010	2011	2012	2013	2014	2015
Araba / Álava								0	0	0
Bizkaia								83	0	0
Gipuzkoa								0	0	0
<b>EAE/CAV</b>	<b>0</b>	<b>0</b>	<b>0</b>	<b>0</b>	<b>0</b>	<b>0</b>	<b>0</b>	<b>83</b>	<b>0</b>	<b>0</b>

<b>BOE Guztira VPO Total</b>	2006	2007	2008	2009	2010	2011	2012	2013	2014	2015
Araba / Álava	2.910	2.847	2.482	1.503	1.431	874	189	0	20	15
Bizkaia	1.228	1.145	1.173	623	1.074	1.767	1.270	1.097	1.033	433
Gipuzkoa	684	1.310	1.138	813	1.251	1.022	502	422	388	191
<b>EAE/CAV</b>	<b>0</b>	<b>0</b>	<b>4.793</b>	<b>2.939</b>	<b>3.756</b>	<b>3.663</b>	<b>1.961</b>	<b>1.519</b>	<b>1.441</b>	<b>639</b>

<b>EESS Saila VVSS Departamento</b>	2006	2007	2008	2009	2010	2011	2012	2013	2014	2015
Araba / Álava	0	0	0	0	86	0	0	0	0	0
Bizkaia	280	26	44	0	146	0	0	32	0	0
Gipuzkoa	8	108	0	0	161	0	0	0	0	0
<b>EAE/CAV</b>	<b>288</b>	<b>134</b>	<b>44</b>	<b>0</b>	<b>393</b>	<b>0</b>	<b>0</b>	<b>32</b>	<b>0</b>	<b>0</b>

<b>EESS sust. Pribatua VVSS pr. Privada</b>	2006	2007	2008	2009	2010	2011	2012	2013	2014	2015
Araba / Álava	0	456	454	0	176	205	0	0	0	0
Bizkaia	88	0	80	0	148	101	40	121	0	185
Gipuzkoa	16	0	269	91	129	85	20	0	0	0
<b>EAE/CAV</b>	<b>104</b>	<b>456</b>	<b>803</b>	<b>91</b>	<b>453</b>	<b>391</b>	<b>60</b>	<b>121</b>	<b>0</b>	<b>185</b>

<b>EESS Guztira VVSS Total</b>	2006	2007	2008	2009	2010	2011	2012	2013	2014	2015
Araba / Álava	0	456	454	0	262	205	0	0	0	0
Bizkaia	368	26	124	0	294	101	40	153	0	185
Gipuzkoa	24	108	269	91	290	85	20	0	0	0
<b>EAE/CAV</b>	<b>392</b>	<b>590</b>	<b>847</b>	<b>91</b>	<b>846</b>	<b>391</b>	<b>60</b>	<b>153</b>	<b>0</b>	<b>185</b>

<b>Etxebizitza Tasatu Autonomikoak Viviendas Tasadas Autonómicas</b>	2006	2007	2008	2009	2010	2011	2012	2013	2014	2015
Araba / Álava				0	14	0	0	0	0	0
Bizkaia				0	0	60	289	193	40	89
Gipuzkoa				37	0	76	15	68	0	36
<b>EAE/CAV</b>	<b>0</b>	<b>0</b>	<b>0</b>	<b>37</b>	<b>14</b>	<b>136</b>	<b>304</b>	<b>261</b>	<b>40</b>	<b>125</b>



<b>Total Viviendas Sujetas a Calificación Administrativa Gobierno Vasco Eusko Jaurlaritzaren administrazio-sailkapena duten etxebizitzak guztira</b>	2006	2007	2008	2009	2010	2011	2012	2013	2014	2015
Araba / Álava	2.910	3.303	2.936	1.503	1.707	1.079	189	0	20	15
Bizkaia	1.596	1.171	1.297	623	1.368	1.928	1.599	1.443	1.073	707
Gipuzkoa	708	1.418	1.407	941	1.541	1.183	537	490	388	227
<b>EAE/CAV</b>	<b>5.214</b>	<b>5.892</b>	<b>5.640</b>	<b>3.067</b>	<b>4.616</b>	<b>4.190</b>	<b>2.325</b>	<b>1.933</b>	<b>1.481</b>	<b>949</b>



**EUSKO JAURLARITZAREN KALIFIKAZIOAREN MENPE EZ DAUDEN ETXEBIZITZA TASATUAK  
ETA ZUZKIDURA BIZITOKIAK, HAINBAT ITURRIEN BITARTEZ ZENBATETSIAK  
VIVIENDAS TASADAS Y ADAS NO SUJETAS A CALIFICACIÓN G.VASCO Y ESTIMADAS EN  
BASE A DISTINTAS FUENTES**

<b>Zuzkidurako bizitokiak Aloj. Dotacionales</b>	2006	2007	2008	2009	2010	2011	2012	2013	2014	2015(*)
Araba / Álava	0	123	0	0	0	0	91	0	0	0
Bizkaia	0	24	32	0	0	57	0	0	0	0
Gipuzkoa	125	214	71	0	0	53	0	47	55	0
<b>EAE/CAV</b>	<b>125</b>	<b>361</b>	<b>103</b>	<b>0</b>	<b>0</b>	<b>110</b>	<b>91</b>	<b>47</b>	<b>55</b>	<b>0</b>

<b>Udal etxebizitza tasatuak alokairuan Viv. Tasadas municipales en alquiler</b>	2006	2007	2008	2009	2010	2011	2012	2013	2014	2015(*)
Araba / Álava		12	0	0	0	0	0	0	0	0
Bizkaia		31	0	0	0	0	0	0	0	0
Gipuzkoa		57	0	0	0	0	0	0	0	0
<b>EAE/CAV</b>	<b>0</b>	<b>100</b>	<b>0</b>	<b>0</b>	<b>0</b>	<b>0</b>	<b>0</b>	<b>0</b>	<b>0</b>	<b>0</b>

<b>Udal etxebizitza tasatuak jabetzan Viv. tasadas municipales en propiedad</b>	2006	2007	2008	2009	2010	2011	2012	2013	2014	2015(*)
Araba / Álava		169	9	0	13	0	0	0	0	0
Bizkaia		292	163	99	282	126	0	52	32	74
Gipuzkoa		496	344	30	55	114	4	0	13	79
<b>EAE/CAV</b>	<b>0</b>	<b>957</b>	<b>516</b>	<b>129</b>	<b>350</b>	<b>240</b>	<b>4</b>	<b>52</b>	<b>45</b>	<b>153</b>

<b>Eusko Jaurlaritzaren administrazio- sailkapena ez daukaten etxebizitzak, guztira (beste bitarteko batzuekin zenbatetsiak). Total Viviendas y ADAS no Sujetas a Calificación Administrativa Gobierno Vasco</b>	2006	2007	2008	2009	2010	2011	2012	2013	2014	2015(*)
Araba / Álava	0	304	9	0	13	0	91	0	0	0
Bizkaia	0	347	195	99	282	183	0	52	32	74
Gipuzkoa	125	767	415	30	55	167	4	47	68	79
<b>EAE/CAV</b>	<b>125</b>	<b>1.418</b>	<b>619</b>	<b>129</b>	<b>350</b>	<b>350</b>	<b>95</b>	<b>99</b>	<b>100</b>	<b>153</b>

<b>Guztira BOE+EESS+ZB+UET Total VPO+VVSS+AD+VTM</b>	2006	2007	2008	2009	2010	2011	2012	2013	2014	2015
Araba / Álava	2.910	3.607	2.945	1.503	1.720	1.079	280	0	20	15
Bizkaia	1.596	1.518	1.492	722	1.650	2.111	1.599	1.495	1.105	781
Gipuzkoa	833	2.185	1.822	971	1.596	1.350	541	537	456	306
<b>EAE/CAV</b>	<b>5.339</b>	<b>7.310</b>	<b>6.259</b>	<b>3.196</b>	<b>4.966</b>	<b>4.540</b>	<b>2.420</b>	<b>2.032</b>	<b>1.581</b>	<b>1.102</b>

(\*) Hirugarren hiruhilabeteko datuak/ Datos de tercer trimestre

Iturria: BOE behin-behineko eta behin betiko kalifikazioak ,eta EE SS zuinketa-akta eta behin-behineko onarpen-akta

Fuente: calificaciones provisionales y definitivas de VPO y actas de replanteo y de recepción provisional de viviendas sociales

Azkenengo eguneratzea 2016/01/12 - Última actualización a 12/01/2016



**ETXEBIZITA LIBREA HASIAK URTEKA ETA LURRALDEKA**  
**VIVIENDAS LIBRES INICIADAS SEGÚN AÑO POR TERRITORIOS HISTÓRICOS**


<b>EL / VL</b>	<i>2006</i>	<i>2007</i>	<i>2008</i>	<i>2009</i>	<i>2010</i>	<i>2011</i>	<i>2012</i>	<i>2013</i>	<i>2014</i>	<i>2015(*)</i>
Araba / Álava	2.954	2.567	1.006	618	628	473	478	129	79	
Bizkaia	3.481	4.846	2.554	1.206	930	2.025	1.258	1.086	1.102	
Gipuzkoa	3.380	3.856	2.643	2.031	1.014	2.306	1.007	814	1.000	
<b>EAE/CAV</b>	<b>9.815</b>	<b>11.269</b>	<b>6.203</b>	<b>3.855</b>	<b>2.572</b>	<b>4.804</b>	<b>2.743</b>	<b>2.029</b>	<b>2.181</b>	<b>0</b>

Iturria: Sustapen Ministerioa

Fuente: Ministerio de Fomento

2008ko eta 2009ko etxebizitza libreen datuak zuzendu dira/Los datos de vivienda libre de 2008 y 2009 se han corregido

(\*)Ez dago daturik/ No hay datos



EKIMEN PUBLIKOKO ETXEBIZITZA BABESTU HASIAK, URTEKA ETA LURRALDEKA. 2015eko 4. hiruhilekoan arte  
VIVIENDAS PROTEGIDAS INICIADAS DE INICIATIVA PÚBLICA SEGÚN AÑO POR TT HH. Hasta 4º trimestre de 2015

**VIYESA**

<b>BOE Visesa VPO Visesa</b>	2006	2007	2008	2009	2010	2011	2012	2013	2014	2015
Araba / Alava	0	802	658	0	256	56	42	0	0	0
Bizkaia	171	20	314	0	384	763	184	266	364	110
Gipuzkoa	94	94	517	169	218	96	62	89	135	106
<b>EAE/CAV</b>	<b>265</b>	<b>916</b>	<b>1.489</b>	<b>169</b>	<b>858</b>	<b>915</b>	<b>288</b>	<b>355</b>	<b>499</b>	<b>216</b>

<b>EESS Visesa VVSS Visesa</b>	2006	2007	2008	2009	2010	2011	2012	2013	2014	2015
Araba / Alava	0	456	454	0	176	189	0	0	0	0
Bizkaia	88	0	80	0	148	101	0	121	0	185
Gipuzkoa	0	0	225	68	102	32	0	0	0	0
<b>EAE/CAV</b>	<b>88</b>	<b>456</b>	<b>759</b>	<b>68</b>	<b>426</b>	<b>322</b>	<b>0</b>	<b>121</b>	<b>0</b>	<b>185</b>

<b>Etxebizitza Tasatu Autonomikoak Viviendas Tasadas Autonómicas</b>	2006	2007	2008	2009	2010	2011	2012	2013	2014	2015
Araba / Alava				0	0	0	0	0	0	0
Bizkaia				0	0	60	0	190	0	0
Gipuzkoa				13	0	0	0	53	0	36
<b>EAE/CAV</b>	<b>0</b>	<b>0</b>	<b>0</b>	<b>13</b>	<b>0</b>	<b>60</b>	<b>0</b>	<b>243</b>	<b>0</b>	<b>36</b>

<b>Visesa Guztira Visesa Total</b>	2006	2007	2008	2009	2010	2011	2012	2013	2014	2015
Araba / Alava	0	1.258	1.112	0	432	245	42	0	0	0
Bizkaia	259	20	394	0	532	924	184	577	364	295
Gipuzkoa	94	94	742	250	320	128	62	142	135	142
<b>EAE/CAV</b>	<b>353</b>	<b>1.372</b>	<b>2.248</b>	<b>250</b>	<b>1.284</b>	<b>1.297</b>	<b>288</b>	<b>719</b>	<b>499</b>	<b>437</b>


**SAILA / DEPARTAMENTO**

<b>BOE Saileko Kontzer. VPO concert. Dpto.</b>	2006	2007	2008	2009	2010	2011	2012	2013	2014	2015
Araba / Alava	88	94	0	90	0	36	0	0	0	0
Bizkaia	159	85	69	28	0	126	0	28	63	0
Gipuzkoa	34	0	0	87	54	35	118	0	0	0
<b>EAE/CAV</b>	<b>281</b>	<b>179</b>	<b>69</b>	<b>205</b>	<b>54</b>	<b>197</b>	<b>118</b>	<b>28</b>	<b>63</b>	<b>0</b>

<b>BOE Saila VPO Departamento</b>	2006	2007	2008	2009	2010	2011	2012	2013	2014	2015
Araba / Alava								0	0	0
Bizkaia								83	0	0
Gipuzkoa								0	0	0
<b>EAE/CAV</b>	<b>0</b>	<b>0</b>	<b>0</b>	<b>0</b>	<b>0</b>	<b>0</b>	<b>0</b>	<b>83</b>	<b>0</b>	<b>0</b>

<b>EESS Saila VVSS Departamento</b>	2006	2007	2008	2009	2010	2011	2012	2013	2014	2015
Araba / Alava	0	0	0	0	86	0	0	0	0	0
Bizkaia	280	26	44	0	146	0	0	32	0	0
Gipuzkoa	8	108	0	0	161	0	0	0	0	0
<b>EAE/CAV</b>	<b>288</b>	<b>134</b>	<b>44</b>	<b>0</b>	<b>393</b>	<b>0</b>	<b>0</b>	<b>32</b>	<b>0</b>	<b>0</b>

<b>EESS sust. Pribatua VVSS pr. Privada</b>	2006	2007	2008	2009	2010	2011	2012	2013	2014	2015
Araba / Alava	0	0	0	0	0	16	0	0	0	0
Bizkaia	0	0	0	0	0	0	40	0	0	0
Gipuzkoa	16	0	44	23	27	53	20	0	0	0
<b>EAE/CAV</b>	<b>16</b>	<b>0</b>	<b>44</b>	<b>23</b>	<b>27</b>	<b>69</b>	<b>60</b>	<b>0</b>	<b>0</b>	<b>0</b>



<b>Etxebizitza Tasatu Autonomikoak Viviendas Tasadas Autonómicas</b>	2006	2007	2008	2009	2010	2011	2012	2013	2014	2015
Araba / Álava				0	14	0	0	0	0	0
Bizkaia				0	0	0	289	3	40	89
Gipuzkoa				24	0	76	15	15	0	0
<b>EAE/CAV</b>				24	14	76	304	18	40	89

<b>Saila Guztira Departamento Total</b>	2006	2007	2008	2009	2010	2011	2012	2013	2014	2015
Araba / Álava	88	94	0	90	100	52	0	0	0	0
Bizkaia	439	111	113	28	146	126	329	146	103	89
Gipuzkoa	58	108	44	134	242	164	153	15	0	0
<b>EAE/CAV</b>	585	313	157	252	488	342	482	161	103	89

<b>Total Viviendas Sujetas a Calificación Administrativa Gobierno Vasco/Eusko Jaurlaritzaren administrazio- sailkapena duten etxebizitzak guztira</b>	2006	2007	2008	2009	2010	2011	2012	2013	2014	2015
Araba / Álava	88	1.352	1.112	90	532	297	42	0	0	0
Bizkaia	698	131	507	28	678	1.050	513	723	467	384
Gipuzkoa	152	202	786	384	562	292	215	157	135	142
<b>EAE/CAV</b>	938	1.685	2.405	502	1.772	1.639	770	880	602	526

**EUSKO JAURLARITZAREN KALIFIKAZIOAREN MENPE EZ DAUDEN ETXEBIZITZA TASATUAK  
ETA ZUKIDURA BIZITOKIAK, HAINBAT ITURRIREN BITARTEZ ZENBATETSIK  
VIVIENDAS TASADAS Y ADAS NO SUJETAS A CALIFICACIÓN G.VASCO Y EN BASE  
A LA ESTADÍSTICA DE EDIFICACIÓN Y VIVIENDA**

<b>Zukidurako bizitokiak Aloj. Dotacionales</b>	2006	2007	2008	2009	2010	2011	2012	2013	2014	2015(*)
Araba / Álava	0	123	0	0	0	0	91	0	0	0
Bizkaia	0	24	32	0	0	57	0	0	0	0
Gipuzkoa	125	214	71	0	0	53	0	47	55	0
<b>EAE/CAV</b>	125	361	103	0	0	110	91	47	55	0


<b>Ekimen publikoa-Guztia Total iniciativa pública</b>	2006	2007	2008	2009	2010	2011	2012	2013	2014	2015
Araba / Álava	88	1.475	1.112	90	532	297	133	0	0	0
Bizkaia	698	155	539	28	678	1.107	513	723	467	384
Gipuzkoa	277	416	857	384	562	345	215	204	190	142
<b>EAE/CAV</b>	1.063	2.046	2.508	502	1.772	1.749	861	927	657	526

Iturria: BOEen behin-behineko eta behin betiko kalifikazioak, eta EESSen hasierako akta eta behin-behineko hartze agiria

Fuente: calificaciones provisionales y definitivas de VPO y actas de replanteo y de recepción provisional de VVSS.

Azkenengo eguneratzea 2016/01/12 - Última actualización a 12/01/2016

(\*) Hirugarren hiruhilabeteko datuak/ Datos de tercer trimestre



**ALOKAIRUAN HASITAKO ETXEBIZITZAK, URTEKA ETA LURRALDEKA. 2015ko 4. hiruhilekoan arte**  
**VIVIENDAS INICIADAS EN ALQUILER SEGÚN AÑO POR TERRITORIOS HISTÓRICOS. Hasta 4º trimestre de 2015**

<b>BOE sust. Pribatua VPO pr. Privada</b>	2006	2007	2008	2009	2010	2011	2012	2013	2014	2015
Araba / Álava	0	0	14	0	0	0	0	0	0	0
Bizkaia	70	144	351	0	60	247	0	0	11	0
Gipuzkoa	100	617	66	60	70	0	0	0	48	0
<b>EAE/CAV</b>	<b>170</b>	<b>761</b>	<b>431</b>	<b>60</b>	<b>130</b>	<b>247</b>	<b>0</b>	<b>0</b>	<b>59</b>	<b>0</b>

<b>BOE Saileko Kontzer. VPO concert. Dpto.</b>	2006	2007	2008	2009	2010	2011	2012	2013	2014	2015
Araba / Álava	0	0	64	0	0	0	0	0	0	0
Bizkaia	0	0	314	0	0	0	0	0	0	0
Gipuzkoa	0	0	517	25	0	48	0	0	103	0
<b>EAE/CAV</b>	<b>0</b>	<b>0</b>	<b>895</b>	<b>25</b>	<b>0</b>	<b>48</b>	<b>0</b>	<b>0</b>	<b>103</b>	<b>0</b>


<b>BOE Guztira VPO Total</b>	2006	2007	2008	2009	2010	2011	2012	2013	2014	2015
Araba / Álava	0	0	78	0	0	0	0	0	0	0
Bizkaia	70	144	665	0	60	247	0	0	11	0
Gipuzkoa	100	617	583	85	70	48	0	0	151	0
<b>EAE/CAV</b>	<b>170</b>	<b>761</b>	<b>1.326</b>	<b>85</b>	<b>130</b>	<b>295</b>	<b>0</b>	<b>0</b>	<b>162</b>	<b>0</b>

<b>EESS Saila VVSS Departamento</b>	2006	2007	2008	2009	2010	2011	2012	2013	2014	2015
Araba / Álava	0	0	0	0	86	0	0	0	0	0
Bizkaia	280	26	44	0	122	0	0	32	0	0
Gipuzkoa	8	108	0	0	161	0	0	0	0	0
<b>EAE/CAV</b>	<b>288</b>	<b>134</b>	<b>44</b>	<b>0</b>	<b>369</b>	<b>0</b>	<b>0</b>	<b>32</b>	<b>0</b>	<b>0</b>

<b>EESS sust. Pribatua VVSS pr. Privada</b>	2006	2007	2008	2009	2010	2011	2012	2013	2014	2015
Araba / Álava	0	456	454	0	176	189	0	0	0	0
Bizkaia	88	0	80	0	148	101	0	0	0	185
Gipuzkoa	16	0	269	91	129	85	20	0	0	0
<b>EAE/CAV</b>	<b>104</b>	<b>456</b>	<b>803</b>	<b>91</b>	<b>453</b>	<b>375</b>	<b>20</b>	<b>0</b>	<b>0</b>	<b>185</b>

<b>EESS Guztira VVSS Total</b>	2006	2007	2008	2009	2010	2011	2012	2013	2014	2015
Araba / Álava	0	456	454	0	262	189	0	0	0	0
Bizkaia	368	26	124	0	270	101	0	32	0	185
Gipuzkoa	24	108	269	91	290	85	20	0	0	0
<b>EAE/CAV</b>	<b>392</b>	<b>590</b>	<b>847</b>	<b>91</b>	<b>822</b>	<b>375</b>	<b>20</b>	<b>32</b>	<b>0</b>	<b>185</b>

<b>Total Viviendas Sujetas a Calificación Administrativa Gobierno Vasco Eusko Jaurlaritzaren administrazio- sailkapena duten etxebizitzak guztira</b>	2006	2007	2008	2009	2010	2011	2012	2013	2014	2015
Araba / Álava	0	456	532	0	262	189	0	0	0	0
Bizkaia	438	170	789	0	330	348	0	32	11	185
Gipuzkoa	124	725	852	176	360	133	20	0	151	0
<b>EAE/CAV</b>	<b>562</b>	<b>1.351</b>	<b>2.173</b>	<b>176</b>	<b>952</b>	<b>670</b>	<b>20</b>	<b>32</b>	<b>162</b>	<b>185</b>



**EUSKO JAURLARITZAREN KALIFIKAZIOAREN MENPE EZ DAUDEN ETXEBIZITZA TASATUAK  
ETA ZUZKIDURA BIZITOKIAK, HAINBAT ITURRIREN BITARTEZ ZENBATETSIK  
VIVIENDAS TASADAS Y ADAS NO SUJETAS A CALIFICACIÓN G.VASCO Y EN BASE  
A LA ESTADÍSTICA DE EDIFICACIÓN Y VIVIENDA**

<b>Zuzkidurako bizitokiak Aloj. Dotacionales</b>	2006	2007	2008	2009	2010	2011	2012	2013	2014	2015(*)
Araba / Álava	0	123	0	0	0	0	91	0	0	0
Bizkaia	0	24	32	0	0	57	0	0	0	0
Gipuzkoa	125	214	71	0	0	53	0	47	55	0
<b>Guztira/Total</b>	<b>125</b>	<b>361</b>	<b>103</b>	<b>0</b>	<b>0</b>	<b>110</b>	<b>91</b>	<b>47</b>	<b>55</b>	<b>0</b>

<b>Udal etxebizitza tasatuak alokairuan Viv. Tasadas municipales en alquiler</b>	2006	2007	2008	2009	2010	2011	2012	2013	2014	2015(*)
Araba / Álava		12	0	0	0	0	0	0	0	0
Bizkaia		31	0	0	0	0	0	0	0	0
Gipuzkoa		57	0	0	0	0	0	0	0	0
<b>EAE/CAV</b>	<b>0</b>	<b>100</b>	<b>0</b>	<b>0</b>	<b>0</b>	<b>0</b>	<b>0</b>	<b>0</b>	<b>0</b>	<b>0</b>


<b>Eusko Jaurlaritzaren administrazio- sailkapena ez daukaten etxebizitzak, guztira (beste bitarteko batzurekin zenbatetsiak). Total Vivendas y ADAS no Sujetas a Calificación Administrativa Gobierno Vasco</b>	2006	2007	2008	2009	2010	2011	2012	2013	2014	2015(*)
Araba / Álava	0	135	0	0	0	0	91	0	0	0
Bizkaia	0	55	32	0	0	57	0	0	0	0
Gipuzkoa	125	271	71	0	0	53	0	47	55	0
<b>EAE/CAV</b>	<b>125</b>	<b>461</b>	<b>103</b>	<b>0</b>	<b>0</b>	<b>110</b>	<b>91</b>	<b>47</b>	<b>55</b>	<b>0</b>

<b>Guztira BOE+EES+ZB+UET Total VPO+VVSS+AD+VTM</b>	2006	2007	2008	2009	2010	2011	2012	2013	2014	2015
Araba / Álava	0	591	532	0	262	189	91	0	0	0
Bizkaia	438	225	821	0	330	405	0	32	11	185
Gipuzkoa	249	996	923	176	360	186	20	47	206	0
<b>EAE/CAV</b>	<b>687</b>	<b>1.812</b>	<b>2.276</b>	<b>176</b>	<b>952</b>	<b>780</b>	<b>111</b>	<b>79</b>	<b>217</b>	<b>185</b>

Iturria: BOEen behin-behineko eta behin betiko kalifikazioak, eta EESSen hasierako akta eta behin-behineko hartze agiria  
Fuente: calificaciones provisionales y definitivas de VPO y actas de replanteo y de recepción provisional de VVSS.  
Azkenengo eguneratzea 2016/01/12 - Última actualización a 12/01/2016

(\*) Hirugarren hiruhilabeteko datuak/ Datos de tercer trimestre






**ETXEBIZITZA BABESTU HASIAK, URTEKA ETA EREMU FUNTZIONALAREN ARABERA. 2015eko 4. hiruhilekoan arte  
VIVIENDAS PROTEGIDAS INICIADAS SEGÚN AÑO POR ÁREAS FUNCIONALES. Hasta 4º trimestre de 2015**

<b>BOE sust. Pribatua VPO pr. Privada</b>	2006	2007	2008	2009	2010	2011	2012	2013	2014	2015
Álava Central	2.722	1.951	1.824	1.373	1.135	742	131	0	20	15
Balmaseda-Zalla	0	32	72	60	0	0	0	0	0	0
Beasain-Zumarraga	51	84	0	126	89	37	164	0	20	1
Bilbao Metropolitano	724	459	453	124	369	838	1.009	595	602	213
Donostia-San Sebastián	369	581	134	164	729	737	157	293	211	68
Durango	42	0	153	318	245	0	0	96	0	110
Eibar	26	12	50	82	131	42	0	13	0	16
Gernika-Markina	26	471	36	93	12	0	0	0	0	0
Igorre	36	8	0	0	0	0	0	16	0	0
Laguardia	0	0	0	0	0	0	0	0	0	0
Laudio / Llodio	100	0	0	40	40	40	16	0	0	0
Arrasate-Bergara	60	279	261	128	0	75	0	12	0	0
Mungia	70	70	26	0	64	40	77	0	4	0
Tolosa	20	0	154	57	0	0	0	28	16	0
Zarautz-Azpeitia	30	260	72	0	30	0	1	0	6	0
<b>EAE/CAV</b>	<b>4.276</b>	<b>4.207</b>	<b>3.235</b>	<b>2.565</b>	<b>2.844</b>	<b>2.551</b>	<b>1.555</b>	<b>1.053</b>	<b>879</b>	<b>423</b>

<b>BOE Saileko Kontzer. VPO concert. Dpto.</b>	2006	2007	2008	2009	2010	2011	2012	2013	2014	2015
Álava Central	4	672	658	90	256	36	0	0	0	0
Balmaseda-Zalla	0	0	0	0	0	0	0	0	0	0
Beasain-Zumarraga	0	0	0	25	0	0	0	0	0	0
Bilbao Metropolitano	244	73	314	2	186	837	184	294	427	110
Donostia-San Sebastián	94	94	48	231	272	96	118	0	135	0
Durango	0	20	24	26	198	0	0	0	0	0
Eibar	34	0	113	0	0	0	62	0	0	0
Gernika-Markina	86	12	0	0	0	52	0	0	0	0
Igorre	0	0	45	0	0	0	0	0	0	0
Laguardia	0	0	0	0	0	0	0	0	0	0
Laudio / Llodio	84	224	0	0	0	56	42	0	0	0
Arrasate-Bergara	0	0	356	0	0	0	0	0	0	0
Mungia	0	0	0	0	0	0	0	0	0	0
Tolosa	0	0	0	0	0	0	0	89	0	106
Zarautz-Azpeitia	0	0	0	0	0	35	0	0	0	0
<b>EAE/CAV</b>	<b>546</b>	<b>1.095</b>	<b>1.558</b>	<b>374</b>	<b>912</b>	<b>1.112</b>	<b>406</b>	<b>383</b>	<b>562</b>	<b>216</b>

<b>BOE Sailea VPO Departamento</b>	2006	2007	2008	2009	2010	2011	2012	2013	2014	2015
Álava Central								0	0	0
Balmaseda-Zalla								0	0	0
Beasain-Zumarraga								0	0	0
Bilbao Metropolitano								83	0	0
Donostia-San Sebastián								0	0	0
Durango								0	0	0
Eibar								0	0	0
Gernika-Markina								0	0	0
Igorre								0	0	0
Laguardia								0	0	0
Laudio / Llodio								0	0	0
Arrasate-Bergara								0	0	0
Mungia								0	0	0
Tolosa								0	0	0
Zarautz-Azpeitia								0	0	0
<b>EAE/CAV</b>	<b>0</b>	<b>0</b>	<b>0</b>	<b>0</b>	<b>0</b>	<b>0</b>	<b>0</b>	<b>83</b>	<b>0</b>	<b>0</b>

<b>BOE Guztira VPO Total</b>	2006	2007	2008	2009	2010	2011	2012	2013	2014	2015
Álava Central	2.726	2.623	2.482	1.463	1.391	778	131	0	20	15
Balmaseda-Zalla	0	32	72	60	0	0	0	0	0	0
Beasain-Zumarraga	51	84	0	151	89	37	164	0	20	1
Bilbao Metropolitano	968	532	767	126	555	1.675	1.193	972	1.029	323
Donostia-San Sebastián	463	675	182	395	1.001	833	275	293	346	68
Durango	42	20	177	344	443	0	0	96	0	110
Eibar	60	12	163	82	131	42	62	13	0	16
Gernika-Markina	112	483	36	93	12	52	0	0	0	0
Igorre	36	8	45	0	0	0	0	16	0	0
Laguardia	0	0	0	0	0	0	0	0	0	0
Laudio / Llodio	184	224	0	40	40	96	58	0	0	0
Arrasate-Bergara	60	279	617	128	0	75	0	12	0	0
Mungia	70	70	26	0	64	40	77	0	4	0
Tolosa	20	0	154	57	0	0	0	117	16	106
Zarautz-Azpeitia	30	260	72	0	30	35	1	0	6	0
<b>EAE/CAV</b>	<b>4.822</b>	<b>5.302</b>	<b>4.793</b>	<b>2.939</b>	<b>3.756</b>	<b>3.663</b>	<b>1.961</b>	<b>1.519</b>	<b>1.441</b>	<b>639</b>




<b>EESS Saila</b> <b>VVSS Departamento</b>	2006	2007	2008	2009	2010	2011	2012	2013	2014	2015
Alava Central	0	0	0	0	86	0	0	0	0	0
Balmaseda-Zalla	0	0	0	0	0	0	0	0	0	0
Beasain-Zumarraga	0	38	0	0	0	0	0	0	0	0
Bilbao Metropolitano	265	0	44	0	146	0	0	32	0	0
Donostia-San Sebastián	8	70	0	0	70	0	0	0	0	0
Durango	15	26	0	0	0	0	0	0	0	0
Eibar	0	0	0	0	58	0	0	0	0	0
Gernika-Markina	0	0	0	0	0	0	0	0	0	0
Igorre	0	0	0	0	0	0	0	0	0	0
Laguardia	0	0	0	0	0	0	0	0	0	0
Laudio / Llodio	0	0	0	0	0	0	0	0	0	0
Arrasate-Bergara	0	0	0	0	0	0	0	0	0	0
Mungia	0	0	0	0	0	0	0	0	0	0
Tolosa	0	0	0	0	0	0	0	0	0	0
Zarautz-Azpeitia	0	0	0	0	33	0	0	0	0	0
<b>EAE/CAV</b>	<b>288</b>	<b>134</b>	<b>44</b>	<b>0</b>	<b>393</b>	<b>0</b>	<b>0</b>	<b>32</b>	<b>0</b>	<b>0</b>

<b>EESS sust. Pribatua</b> <b>VVSS pr. Privada</b>	2006	2007	2008	2009	2010	2011	2012	2013	2014	2015
Alava Central	0	427	454	0	176	205	0	0	0	0
Balmaseda-Zalla	0	0	0	0	0	0	0	0	0	0
Beasain-Zumarraga	0	0	0	0	0	0	0	0	0	0
Bilbao Metropolitano	58	0	80	0	148	101	40	121	0	185
Donostia-San Sebastián	0	0	0	91	129	85	20	0	0	0
Durango	0	0	0	0	0	0	0	0	0	0
Eibar	16	0	75	0	0	0	0	0	0	0
Gernika-Markina	30	0	0	0	0	0	0	0	0	0
Igorre	0	0	0	0	0	0	0	0	0	0
Laguardia	0	0	0	0	0	0	0	0	0	0
Laudio / Llodio	0	29	0	0	0	0	0	0	0	0
Arrasate-Bergara	0	0	0	0	0	0	0	0	0	0
Mungia	0	0	0	0	0	0	0	0	0	0
Tolosa	0	0	44	0	0	0	0	0	0	0
Zarautz-Azpeitia	0	0	150	0	0	0	0	0	0	0
<b>EAE/CAV</b>	<b>104</b>	<b>456</b>	<b>803</b>	<b>91</b>	<b>453</b>	<b>391</b>	<b>60</b>	<b>121</b>	<b>0</b>	<b>185</b>

<b>EESS Guztira</b> <b>VVSS Total</b>	2006	2007	2008	2009	2010	2011	2012	2013	2014	2015
Alava Central	0	427	454	0	262	205	0	0	0	0
Balmaseda-Zalla	0	0	0	0	0	0	0	0	0	0
Beasain-Zumarraga	0	38	0	0	0	0	0	0	0	0
Bilbao Metropolitano	323	0	124	0	294	101	40	153	0	185
Donostia-San Sebastián	8	70	0	91	199	85	20	0	0	0
Durango	15	26	0	0	0	0	0	0	0	0
Eibar	16	0	75	0	58	0	0	0	0	0
Gernika-Markina	30	0	0	0	0	0	0	0	0	0
(*Ez dago daturik/ No hay datos	0	0	0	0	0		0	0	0	0
Laguardia	0	0	0	0	0	0	0	0	0	0
Laudio / Llodio	0	29	0	0	0	0	0	0	0	0
Arrasate-Bergara	0	0	0	0	0	0	0	0	0	0
Mungia	0	0	0	0	0	0	0	0	0	0
Tolosa	0	0	44	0	0	0	0	0	0	0
Zarautz-Azpeitia	0	0	150	0	33	0	0	0	0	0
<b>EAE/CAV</b>	<b>392</b>	<b>590</b>	<b>847</b>	<b>91</b>	<b>846</b>	<b>391</b>	<b>60</b>	<b>153</b>	<b>0</b>	<b>185</b>

<b>Etxebizitza Tasatu Autonomikoak</b> <b>Viviendas Tasadas Autonómicas</b>	2006	2007	2008	2009	2010	2011	2012	2013	2014	2015
Alava Central				0	0	0	0	0	0	0
Balmaseda-Zalla				0	0	0	0	0	0	0
Beasain-Zumarraga				37	0	0	15	15	0	0
Bilbao Metropolitano				0	0	60	289	193	40	89
Donostia-San Sebastián				0	0	0	0	0	0	0
Durango				0	0	0	0	0	0	0
Eibar				0	0	0	0	0	0	0
Gernika-Markina				0	0	0	0	0	0	0
Igorre				0	0	0	0	0	0	0
Laguardia				0	14	0	0	0	0	0
Laudio / Llodio				0	0	0	0	0	0	0
Arrasate-Bergara				0	0	76	0	0	0	0
Mungia				0	0	0	0	0	0	0
Tolosa				0	0	0	0	53	0	36
Zarautz-Azpeitia				0	0	0	0	0	0	0
<b>EAE/CAV</b>	<b>0</b>	<b>0</b>	<b>0</b>	<b>37</b>	<b>14</b>	<b>136</b>	<b>304</b>	<b>261</b>	<b>40</b>	<b>125</b>




**EUSKO JAURLARITZAREN KALIFIKAZIOAREN MENPE EZ DAUDEN ETXEBIZITZA TASATUAK  
ETA ZUZKIDURA BIZITOKIAK, HAINBAT ITURRIREN BITARTEZ ZENBATETSIAK  
VIVIENDAS TASADAS Y ADAS NO SUJETAS A CALIFICACIÓN G.VASCO Y EN BASE  
A LA ESTADÍSTICA DE EDIFICACIÓN Y VIVIENDA**

<b>Zuzkidurako bizitokiak Aloj. Dotacionales</b>	2006	2007	2008	2009	2010	2011	2012	2013	2014	2015(*)
Alava Central	0	123	0	0	0	0	91	0	0	0
Balmaseda-Zalla	0	0	0	0	0	0	0	0	0	0
Beasain-Zumarraga	0	0	0	0	0	0	0	0	0	0
Bilbao Metropolitano	0	24	32	0	0	0	0	0	0	0
Donostia-San Sebastián	125	214	50	0	0	53	0	0	55	0
Durango	0	0	0	0	0	0	0	0	0	0
Eibar	0	0	0	0	0	57	0	47	0	0
Gernika-Markina	0	0	0	0	0	0	0	0	0	0
Igorre	0	0	0	0	0	0	0	0	0	0
Laguardia	0	0	0	0	0	0	0	0	0	0
Laudio / Llodio	0	0	0	0	0	0	0	0	0	0
Arrasate-Bergara	0	0	0	0	0	0	0	0	0	0
Mungia	0	0	0	0	0	0	0	0	0	0
Tolosa	0	0	21	0	0	0	0	0	0	0
Zarautz-Azpeitia	0	0	0	0	0	0	0	0	0	0
<b>EAE/CAV</b>	125	361	103	0	0	110	91	47	55	0

<b>Udarrak etxebizitza tasatuak alokairuan Viv. Tasadas municipales en alquiler</b>	2006	2007	2008	2009	2010	2011	2012	2013	2014	2015(*)
Alava Central	0	12	0	0	0	0	0	0	0	0
Balmaseda-Zalla	0	0	0	0	0	0	0	0	0	0
Beasain-Zumarraga	0	1	0	0	0	0	0	0	0	0
Bilbao Metropolitano	0	31	0	0	0	0	0	0	0	0
Donostia-San Sebastián	0	40	0	0	0	0	0	0	0	0
Durango	0	0	0	0	0	0	0	0	0	0
Eibar	0	0	0	0	0	0	0	0	0	0
Gernika-Markina	0	0	0	0	0	0	0	0	0	0
Igorre	0	0	0	0	0	0	0	0	0	0
Laguardia	0	0	0	0	0	0	0	0	0	0
Laudio / Llodio	0	0	0	0	0	0	0	0	0	0
Arrasate-Bergara	0	0	0	0	0	0	0	0	0	0
Mungia	0	0	0	0	0	0	0	0	0	0
Tolosa	0	16	0	0	0	0	0	0	0	0
Zarautz-Azpeitia	0	0	0	0	0	0	0	0	0	0
<b>EAE/CAV</b>	0	100	0	0	0	0	0	0	0	0

<b>Udarrak etxebizitza tasatuak jabetzan Viv. tasadas municipales en propiedad</b>	2006	2007	2008	2009	2010	2011	2012	2013	2014	2015(*)
Alava Central	0	169	9	0	7	0	0	0	0	0
Balmaseda-Zalla	0	36	0	40	0	0	0	0	0	0
Beasain-Zumarraga	0	154	24	0	24	0	0	0	0	0
Bilbao Metropolitano	0	202	72	0	251	126	0	46	28	48
Donostia-San Sebastián	0	0	0	0	0	42	0	0	0	60
Durango	0	0	46	0	0	0	0	0	0	20
Eibar	0	38	0	0	0	0	0	0	0	0
Gernika-Markina	0	10	9	17	15	0	0	6	0	0
Igorre	0	30	0	0	0	0	0	0	0	0
Laguardia	0	0	0	0	6	0	0	0	0	0
Laudio / Llodio	0	14	0	0	0	0	0	0	0	0
Arrasate-Bergara	0	198	0	12	18	0	0	0	13	0
Mungia	0	0	36	42	16	0	0	0	4	6
Tolosa	0	29	320	6	0	42	0	0	0	19
Zarautz-Azpeitia	0	77	0	12	13	30	4	0	0	0
<b>EAE/CAV</b>	0	957	516	129	350	240	4	52	45	153




<b>Guztira BOE+EESS+ZB+UET Total VPO+VVSS+AD+VTM</b>	2006	2007	2008	2009	2010	2011	2012	2013	2014	2015
Alava Central	2.726	3.354	2.945	1.463	1.660	983	222	0	20	15
Balmaseda-Zalla	0	68	72	100	0	0	0	0	0	0
Beasain-Zumarraga	51	277	24	188	113	37	179	15	20	1
Bilbao Metropolitano	1.291	789	995	126	1.100	1.962	1.522	1.364	1.097	645
Donostia-San Sebastián	596	999	232	486	1.200	1.013	295	293	401	128
Durango	57	46	223	344	443	0	0	96	0	130
Eibar	76	50	238	82	189	99	62	60	0	16
Gernika-Markina	142	493	45	110	27	52	0	6	0	0
Igorre	36	38	45	0	0	0	0	16	0	0
Laguardia	0	0	0	0	20	0	0	0	0	0
Laudio / Llodio	184	267	0	40	40	96	58	0	0	0
Arrasate-Bergara	60	477	617	140	18	151	0	12	13	0
Mungia	70	70	62	42	80	40	77	0	8	6
Tolosa	20	45	539	63	0	42	0	170	16	161
Zarautz-Azpeitia	30	337	222	12	76	65	5	0	6	0
<b>EAE/CAV</b>	<b>5.339</b>	<b>7.310</b>	<b>6.259</b>	<b>3.196</b>	<b>4.966</b>	<b>4.540</b>	<b>2.420</b>	<b>2.032</b>	<b>1.581</b>	<b>1.102</b>

Iturria: BOEen behin-behineko eta behin betiko kalifikazioak, eta EESSen hasierako akta eta behin-behineko hartze agiria

Fuente: calificaciones provisionales y definitivas de VPO y actas de replanteo y de recepción provisional de VVSS

Azkenengo eguneratzea 2016/01/12 - Última actualización a 12/01/2016

(\*) Hirugarren hiruhilabeteko datuak/ Datos de tercer trimestre



**Viviendas iniciadas en las tres capitales. Hasta 4º trimestre de 2015**

Udalerrria/Municipio	Mota / Tipo	2006	2007	2008	2009	2010	2011	2012	2013	2014	2015
Bilbao	EESS Saila										
	VVSS Departamento	88	0	0	0	0	0	0	0	0	0
	EESS sust pribatua										
	VVSS pr.privada	0	0	0	0	0	0	0	63	0	0
	BOE kontzer.										
	VPO concert.	190	73	0	2	126	0	0	108	53	78
	BOE Saila										
	VPO Departamento								83	0	0
	BOE gainerakoak										
	VPO resto	70	280	255	100	259	275	549	44	0	0
	Etxebizitza Tasatu Autonomikoak Viviendas Tasadas Autonómicas					0	0	289	193	40	0
	Hasitako zuzkidurako bizitokiak(*)										
	Alojamientos dotacionales iniciados(*)	0	0	32	0	0	0	0	0	0	0
Hasitako udal etxebizitza tasatuak alokairuan(*)											
Viv. tasadas municipales en alquiler iniciadas(*)	0	0	0	0	0	0	0	0	0	0	
Hasitako udal etxebizitza tasatuak jabetzan(*)											
Viviendas Tasadas municipales en propiedad iniciadas(*)	0	0	0	0	0	0	0	0	0	0	
<b>Guztira/Total</b>		<b>348</b>	<b>353</b>	<b>287</b>	<b>102</b>	<b>385</b>	<b>275</b>	<b>838</b>	<b>491</b>	<b>93</b>	<b>78</b>
Donostia/San Sebastián	EESS Saila										
	VVSS Departamento	0	70	0	0	70	0	0	0	0	0
	EESS sust pribatua										
	VVSS pr.privada	0	0	0	0	0	0	0	0	0	0
	BOE kontzer.										
	VPO concert.	94	94	0	87	0	0	0	0	70	0
	BOE Saila										
	VPO Departamento								0	0	0
	BOE gainerakoak										
	VPO resto	271	499	88	164	237	241	24	0	48	22
	Etxebizitza Tasatu Autonomikoak Viviendas Tasadas Autonómicas					0	0	0	0	0	0
	Hasitako zuzkidurako bizitokiak(*)										
	Alojamientos dotacionales iniciados(*)	125	214	50	0	0	0	0	0	55	0
Hasitako udal etxebizitza tasatuak alokairuan(*)											
Viv. tasadas municipales en alquiler iniciadas(*)	0	0	0	0	0	0	0	0	0	0	
Hasitako udal etxebizitza tasatuak jabetzan(*)											
Viviendas Tasadas municipales en propiedad iniciadas(*)	0	0	0	0	0	0	0	0	0	44	
<b>Guztira/Total</b>		<b>490</b>	<b>877</b>	<b>138</b>	<b>251</b>	<b>307</b>	<b>241</b>	<b>24</b>	<b>0</b>	<b>173</b>	<b>66</b>
Vitoria-Gasteiz	EESS Saila										
	VVSS Departamento	0	0	0	0	86	0	0	0	0	0
	EESS sust pribatua										
	VVSS pr.privada	0	427	434	0	176	189	0	0	0	0
	BOE kontzer.										
	VPO concert.	0	672	594	90	256	0	0	0	0	0
	BOE Saila										
	VPO Departamento								0	0	0
	BOE gainerakoak										
	VPO resto	2.722	1.891	1.824	1.373	1.123	742	131	0	20	15
	Etxebizitza Tasatu Autonomikoak Viviendas Tasadas Autonómicas					0	0	0	0	0	0
	Hasitako zuzkidurako bizitokiak(*)										
	Alojamientos dotacionales iniciados(*)	0	123	0	0	0	0	79	0	0	0
Hasitako udal etxebizitza tasatuak alokairuan(*)											
Viv. tasadas municipales en alquiler iniciadas(*)	0	12	0	0	0	0	0	0	0	0	
Hasitako udal etxebizitza tasatuak jabetzan(*)											
Viviendas Tasadas municipales en propiedad iniciadas(*)	0	0	0	0	0	0	0	0	0	0	
<b>Guztira/Total</b>		<b>2.722</b>	<b>3.125</b>	<b>2.852</b>	<b>1.463</b>	<b>1.641</b>	<b>931</b>	<b>210</b>	<b>0</b>	<b>20</b>	<b>15</b>
<b>GUZTIRA/TOTAL</b>		<b>3.560</b>	<b>4.355</b>	<b>3.277</b>	<b>1.816</b>	<b>2.333</b>	<b>1.447</b>	<b>1.072</b>	<b>491</b>	<b>286</b>	<b>159</b>

Iturria: BOEen behin-behineko eta behin betiko kalifikazioak, eta EESSen hasierako akta eta behin-behineko hartze agiria

Fuente: calificaciones provisionales y definitivas de VPO y actas de replanteo y de recepción provisional de viviendas sociales.

Azkenengo eguneratzea 2016/01/12 - Última actualización a 12/01/2016

(\*) Hirugarren hiruhilabeteko datuak/ Datos de tercer trimestre